

# Straatintimidatie in Amstelveen

November 2023

## Inhoudsopgave

1.	Samenvatting en conclusies	2
2.	Inleiding	3
2.1.	Onderzoeksvragen	4
2.	Methode	4
3.	Resultaten	4
3.1.	Respons	5
3.2	Vóórkomen van straatintimidatie	6
3.3	Vormen van straatintimidatie	7
3.4	Het laatste voorval	8
3.5	Impact	10
3.6	Daders	10
3.7	Waar vindt straatintimidatie plaats?	11
3.8	Wat gebeurt er en wat voor effect heeft dat?	12
	Bijlage 1. Persoonlijke kenmerken respondenten	14
	Bijlage 2. Enquêtevragen	16



## 1. Samenvatting en conclusies

### ***Wat verstaan we onder straatintimidatie?***

Onder straatintimidatie verstaan we alle ongewenste verbale, non-verbale en fysieke gedragingen in de openbare ruimte. De volgende handelingen vallen onder straatintimidatie:

- Iemand nafluiten, nasissen, klakken
- Iemand naroeppen met seksueel en of beledigende opmerkingen
- Iemand achterna lopen of achterna fietsen
- Iemand ongewenst aanraken
- Iemand in het nauw drijven
- Iemand bespugen

### **Nulmeting**

Om zicht te krijgen op aard, omvang en mogelijke hotspots van straatintimidatie in Amstelveen is in september 2023 is een enquête uitgezet onder inwoners van Amstelveen. Deze enquête is ingevuld door 977 inwoners. Voor de vragen is aangesloten bij de Veiligheidsmonitor Amsterdam-Amstelland.

### ***Hoe vaak komt straatintimidatie voor in Amstelveen? Welke groepen inwoners zijn hier slachtoffer van?***

Ook in Amstelveen komt straatintimidatie voor. Het onderzoek bevestigt het bekende beeld dat het risico om slachtoffer te worden van straatintimidatie groter is voor vrouwen dan voor mannen en groter voor jongere inwoners dan voor inwoners op leeftijd. Van de jonge vrouwen (tot 34 jaar) geeft bijna driekwart aan in het afgelopen jaar tenminste één maal slachtoffer te zijn geworden van straatintimidatie. Bij vrouwen tussen 35-54 gaat het om 40% en bij vrouwen van 55+ gaat het om 30%. Bij mannen is het een stuk minder. Bij jonge mannen gaat het om ruim een kwart en boven de 55-jaar gaat dit om één op de zes mannen die dit hebben ervaren.

Twee kanttekeningen zijn hier op z'n plaats: (1) De respons van jonge mensen is beperkt (54 vrouwen, 35 mannen), waardoor de resultaten voor deze groep minder betrouwbaar zijn. (2) Alle vormen van straatintimidatie zijn samengenomen: vormen met grote impact maar ook vormen met minder grote impact.

Om de resultaten beter te duiden kunnen we een vergelijking maken met resultaten uit Amsterdam (2022)<sup>1</sup>. Het risico om slachtoffer te worden van straatintimidatie is daar voor alle subgroepen groter dan in Amstelveen, behalve voor de jonge vrouwen. Voor jonge vrouwen is het risico vergelijkbaar. Daarnaast geldt voor alle leeftijdsgroepen dat in Amstelveen het verschil tussen mannen en vrouwen in het risico om slachtoffer van straatintimidatie te worden groter is dan in Amsterdam. Dit komt omdat het risico voor mannen in Amsterdam groter is.

Het onderzoek geeft niet meer zicht op de risico's van andere subgroepen van inwoners van Amstelveen zoals leden van de LHBTIQ+-community of mensen met religieuze uitingen zoals hoofddoek of keppeltje omdat de aantallen respondenten uit deze groepen te klein zijn. Uit ander onderzoek (o.a. Amsterdam, 2022) is bekend dat zij meer risico lopen op straatintimidatie. In de antwoorden op de open vragen zijn wel enkele incidenten genoemd waarbij sprake is geweest van antisemitisme of andere vormen van discriminatie.

<sup>1</sup> Straatintimidatie Amsterdam, Onderzoek en Statistiek, 2022.



### ***Om wat voor intimidatie gaat het en wat is de impact hiervan?***

Alle vormen van straatintimidatie komen voor. Wel is het zo dat de verschillende varianten van intimidatie ongelijk over de verschillende slachtoffergroepen zijn verdeeld. Alle groepen krijgen te maken met 'uitgescholden worden'. In veel gevallen blijkt dit voor te komen in het verkeer. 'Bespuugd worden' komt vooral bij jonge mensen voor (zowel bij mannen als bij vrouwen).

De impact verschilt per vorm van intimidatie. De meeste impact heeft 'betast worden' en 'in het nauw gedreven' worden. De minste impact heeft 'nagefloten' en 'nagesist' worden, maar ook bij deze vormen van straatintimidatie zijn er incidenten die als 'zeer intimiderend' worden ervaren. In antwoorden op open vragen geeft een aantal respondenten aan dat de ervaren straatintimidatie een blijvend effect heeft op hun gevoel van veiligheid en dat er soms bepaalde situaties worden vermeden.

### ***Zijn er bepaalde locaties aan te wijzen waar dit het meeste voorkomt?***

Straatintimidatie komt met name voor op plaatsen waar onbekenden elkaar tegenkomen. Het gaat dan om winkelcentra en openbare ruimtes, maar ook bij verschillende openbaar vervoerhaltes. Daarnaast komt straatintimidatie voor rond middelbare scholen, vooral op drukke momenten als de school net uit is. Een aantal keer wordt de eigen buurt of een andere woonwijk aangegeven als locatie. Ook in parken (inclusief het Amsterdamse Bos), speeltuinen, pleinen en rond sportvelden komt straatintimidatie voor.

## **2. Inleiding**

Op 19 april 2023 heeft de gemeenteraad van Amstelveen de motie Pak straatintimidatie gerichter aan aangenomen.

Deze motie roept het college op om:

1. A) te onderzoeken hoe straatintimidatie in Amstelveen zoveel mogelijk tegengegaan kan worden. B) Welke handhavingsmiddelen en andere acties het beste zijn om straatintimidatie tegen te gaan. C) Welke bestaande (handavings- en maatschappelijke middelen) op dit moment al worden ingezet om straatintimidatie tegen te gaan.
2. Op basis van deze punten een voorstel te formuleren en aan de raad voor te leggen in een raadsgesprek en -debat.
3. Dit bij de actualisatie van het Integraal Veiligheidsplan Amstelveen te betrekken.
4. Straatintimidatie in Amstelveen te monitoren.

Bij het aannemen van deze motie was er bij het college onvoldoende zicht op de aard, omvang en mogelijke hotspots van straatintimidatie in Amstelveen omdat dit niet apart wordt geregistreerd. De onderhavige motie is voor het college aanleiding geweest om nader onderzoek te doen naar dit thema. Op 18 juli 2023 hebben wij de onderzoeksopdracht naar straatintimidatie geformuleerd. Om een zo groot en daarmee zo representatief mogelijke respons te krijgen hebben wij en opdracht gegeven een enquête naar straatintimidatie uit te zetten onder het burgerpanel Amstelveen (via Denk Mee) één sociale media uit te zetten. Met het onderzoek proberen wij de volgende vragen te beantwoorden:

- Hoe vaak komt groot is het probleem van straatintimidatie voor in Amstelveen?
- Welke groepen inwoners van Amstelveen zijn hier slachtoffer van? Om wat voor intimidatie gaat het en wat is de impact hiervan?
- Zijn er bepaalde locaties aan te wijzen waar dit het meeste voorkomt?

We hebben straatintimidatie hierbij gedefinieerd als: alle ongewenste verbale, non-verbale en fysieke gedragingen in de openbare ruimte. Dit is de gangbare definitie van straatintimidatie.

De volgende handelingen vallen volgens het college onder straatintimidatie:



- Iemand nafluiten, nasissen, klakken
- Iemand naroeppen met seksueel en of beledigende opmerkingen
- Iemand achterna lopen of achterna fietsen
- Iemand ongewenst aanraken
- Iemand in het nauw drijven
- Iemand bespugen

Strafrechtelijke gedragingen zoals antisemitisme/discriminatie, mishandeling, aanranden en bedreigen vallen niet onder het onderzoek naar straatintimidatie<sup>2</sup>.

Straatintimidatie kan ook strafbare handelingen betreffen. Handhaving, opsporing en vervolging van deze strafbare handelingen behoren toe aan het domein van politie en het Openbaar Ministerie.

Dit onderzoek is te beschouwen als een nulmeting. Wat betreft de vragen sluiten wij aan bij de jaarlijkse Veiligheidsmonitor Amsterdam-Amstelland. Dit is een bestaande, valide vragenlijst die ook voor de toekomst bruikbaar is. Vanaf 2024 lopen de vragen over straatintimidatie in Amstelveen mee met de Veiligheidsmonitor. Vanaf dat moment is het mogelijk problemen rond straatintimidatie te monitoren.

### **2.1. Onderzoeksvragen**

Met het onderzoek proberen we de volgende vragen te beantwoorden: Hoe vaak komt straatintimidatie voor in Amstelveen? Welke groepen inwoners van Amstelveen zijn hier slachtoffer van? Om wat voor intimidatie gaat het en wat is de impact hiervan? Zijn er bepaalde locaties aan te wijzen waar dit het meeste voorkomt?

## **2. Methode**

In de periode 11-24 september 2023 is een digitale enquête over straatintimidatie in Amstelveen uitgezet onder inwoners van Amstelveen. De enquête is verspreid via het burgerpanel Amstelveen, de geregistreerde inwoners op het participatieplatform DenkMee en via sociale media met een open link naar de vragenlijst. De sociale mediacampagne is ingezet om ook jongeren te bereiken, omdat de respons in deze groep altijd (veel) lager ligt. Het betrof dezelfde enquête waarvan de taal enigszins was aangepast, beter passend bij een jongere doelgroep.

De enquêtevragen komen grotendeels overeen met vragen over straatintimidatie uit de Veiligheidsmonitor Amsterdam-Amstelland en vergelijkbare onderzoeken in onder andere Den Haag. De vragenlijst bestaat uit 14 vragen. Er wordt inwoners gevraagd hoe vaak ze de afgelopen 12 maanden in Amstelveen buiten op straat het slachtoffer zijn geworden van verschillende vormen van straatintimidatie. Inwoners die eens of vaker slachtoffer zijn geworden krijgen verschillende vervolgvragen over het laatste voorval. Wat gebeurde er, wanneer en waar vond dit plaats, hoe intimiderend werd dit ervaren en handelde(n) de dader(s) alleen of in groepsverband. Ook werden enkele achtergrondgegevens van de inwoners gevraagd. Zie Bijlage 2 voor een overzicht van alle enquêtevragen.

## **3. Resultaten**

---

<sup>2</sup> Een aantal respondenten heeft bij beantwoording van de open vraag gerefereerd aan een incident waarbij sprake was van een vorm van discriminatie.



### **3.1. Respons**

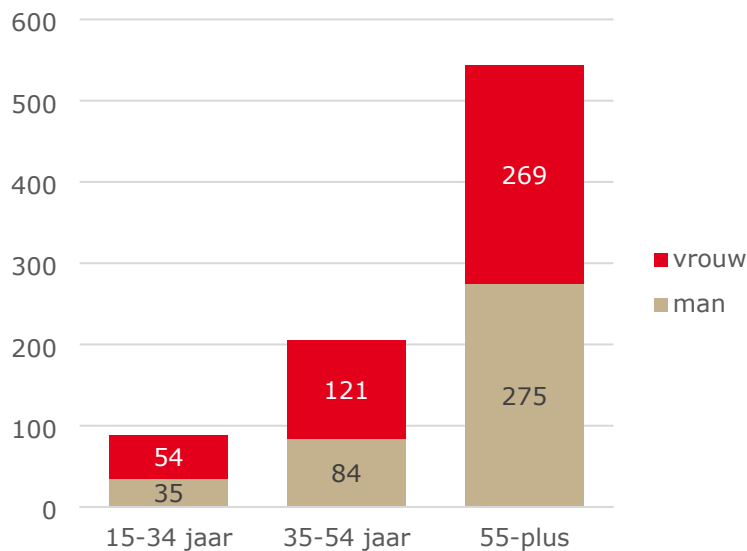
In totaal hebben 977 inwoners de enquête ingevuld. De grootste groep (480 inwoners) vulde de enquête in via het participatieplatform DenkMee. Denkmee heeft ongeveer 5.000 geregistreerde leden (respons: 10%). Daarnaast vulden 418 van de 989 burgerpanelleden de enquête in (respons: 42%) en tenslotte 79 inwoners via social media.

Iets meer vrouwen dan mannen vulden de enquête in. Een klein deel van de respondenten heeft een ander geslacht of heeft deze vraag leeg gelaten. De verdeling over de verschillende leeftijdsgroepen is minder gelijkmatig. Relatief weinig jonge inwoners hebben de enquête ingevuld, de grootste groepen zijn de 60-ers en 70-ers. Van 13 procent van de respondenten is helaas geen leeftijd bekend, zodat deze resultaten niet bij alle analyses gebruikt kunnen worden. In Bijlage 1 staat een overzicht van de verdeling over leeftijd en geslacht van de respondenten.

Voor de meeste analyses hebben we de steekproef verdeeld over 3 leeftijdsklassen en onderscheiden we mannen en vrouwen. Omdat het vóórkomen van straatintimidatie aanzienlijk verschilt tussen de verschillende leeftijdsklassen en tussen mannen en vrouwen en ook de respons aanzienlijk verschilt tussen deze subgroepen, worden de subgroepen veelal afzonderlijk geanalyseerd. Van 838 respondenten is zowel leeftijd als geslacht (man/vrouw) bekend. In Figuur 3.1 is een verdeling van de respons over leeftijdsklasse en geslacht gepresenteerd.



**Figuur 3.1.**  
**Verdeling respons over leeftijdsklasse en geslacht (totaal 838)**



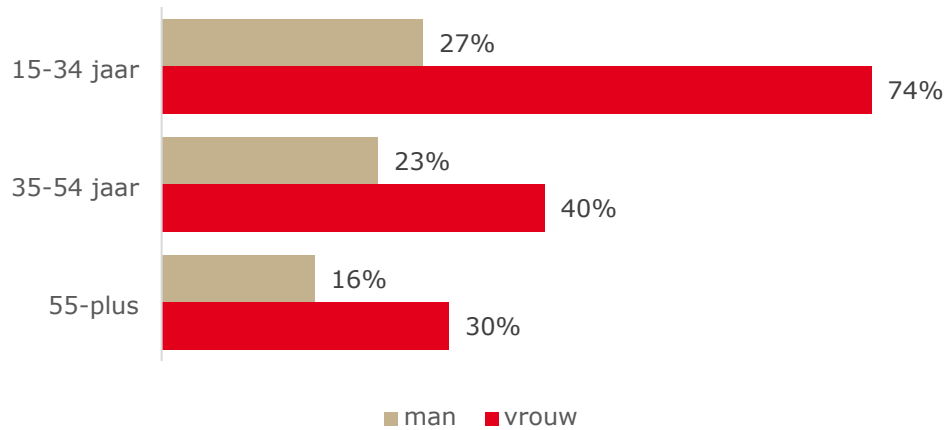
Hoewel ongebruikelijk in enquêteonderzoek vroegen we ook naar geloof en seksuele gerichtheid. Deze persoonskenmerken kunnen namelijk samenhangen met het risico slachtoffer te worden van straatintimidatie. De verschillende subgroepen blijken echter te klein om zinvol te gebruiken bij de analyses. In Bijlage 1 staat ook een overzicht van deze kenmerken bij de totale onderzoeksgroep.

### **3.2 Vóórkomen van straatintimidatie**

In Figuur 3.2 is goed zichtbaar dat de kans om slachtoffer te worden van straatintimidatie sterk afhangt van zowel leeftijd als geslacht. Vrouwen worden aanzienlijk vaker slachtoffer dan mannen en jongere inwoners vaker dan inwoners op leeftijd. Het gaat in Amstelveen om bijna driekwart van de jonge vrouwelijke respondenten (15-34 jaar) dat hier het afgelopen jaar mee te maken heeft gehad. Dit percentage neemt snel af met de leeftijd, maar nog altijd 30% van de vrouwen op leeftijd (55-plus) heeft hier mee te maken. Bij mannen loopt dit van 27% bij de jongste groep tot 16% bij de oudste groep.



**Figuur 3.2.**  
**In afgelopen jaar eens of vaker slachtoffer geworden van straatintimidatie.**



In vergelijking met Amsterdam (2022)<sup>3</sup> zijn de cijfers voor jonge vrouwelijke respondenten in Amstelveen van dezelfde orde van grootte. In Amsterdam bleek 72% van de jonge vrouwen eens of vaker slachtoffer in 2022. Bij alle andere groepen is het probleem in Amstelveen duidelijk minder groot dan in Amsterdam. Voor vrouwen in Amsterdam van 35-49 en 50+ gaat het om 50% en 35% dat slachtoffer wordt respectievelijk. Voor mannen gaat het om 39% bij zowel de jongste groep, als bij de middelste groep en om 24% bij de 50+-mannen. Wat verder opvalt is dat het verschil tussen mannen en vrouwen in Amstelveen groter is dan in Amsterdam. In Amstelveen is het risico om slachtoffer van straatintimidatie nog meer dan in Amsterdam groter voor vrouwen dan voor mannen. Dit komt omdat in Amsterdam het risico voor mannen groter is.

### 3.3 Vormen van straatintimidatie

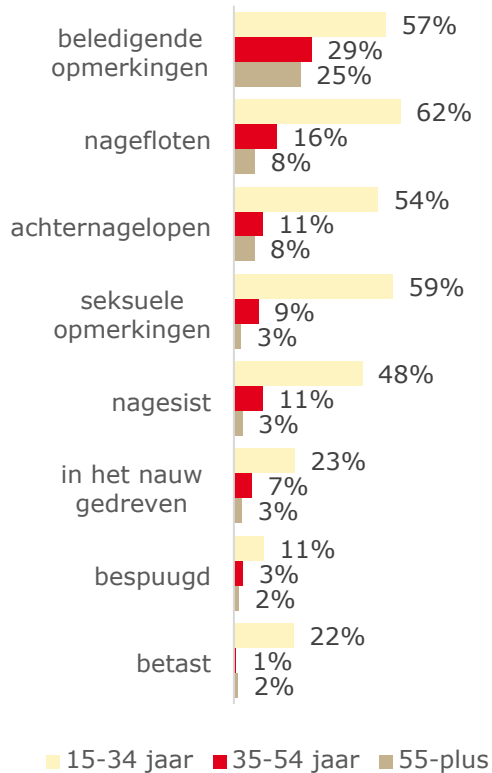
We onderscheiden verschillende vormen van straatintimidatie. Sommige vormen komen vaker voor dan andere (zie Figuur 3.3 en Figuur 3.4). Ook is het verschil tussen de subgroepen bij de ene vorm groter dan bij de andere vorm. Het meest krijgen inwoners te maken met 'nageroepen worden met beledigende opmerkingen'. Dit varieert van 57% van de jonge vrouwen tot 11% van de mannen op leeftijd. Ook 'nagefloten worden' komt regelmatig voor. Voor jonge vrouwen is dit zelfs de meest voorkomende variant van straatintimidatie (62%). Voor de andere subgroepen is dit aanzienlijk minder gangbaar (16% vrouwen van 35-54 jaar tot 1% bij mannen 55+). Een andere opvallende uitkomst is dat 11% van de jonge mannen aangeeft bespuugd te zijn, net zo vaak als jonge vrouwen. Bij de andere subgroepen komt dit veel minder vaak voor (1-3%).

<sup>3</sup> Straatintimidatie Amsterdam, Onderzoek en Statistiek, 2022.



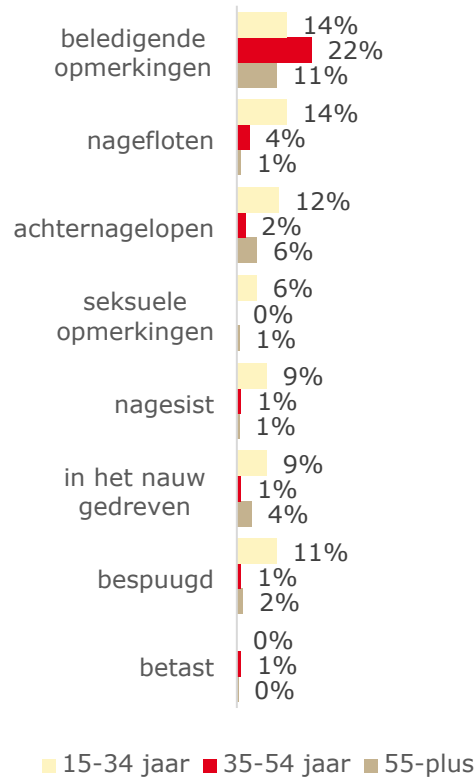
**Figuur 3.3<sup>4</sup>.**  
**vrouwen per leeftijdsklasse**

**In afgelopen jaar eens of vaker.....**



**Figuur 3.4.**  
**mannen per leeftijdsklasse**

**In afgelopen jaar eens of vaker.....**



### 3.4 Het laatste voorval

Om de intimidatie verder te onderzoeken werd aan respondenten gevraagd naar de laatste keer dat ze slachtoffer werden van straatintimidatie.

In Figuur 3.5 en 3.6 staat aangegeven in welke maand en welk dagdeel het laatste voorval plaats vond. Het is bekend dat straatintimidatie vaker voorkomt in de zomer dan in de winter, maar bij de interpretatie van deze figuur moet er rekening mee gehouden worden dat het alleen gaat om de laatste keer dat een inwoner slachtoffer werd van intimidatie en dat de enquête uitgezet werd in september.

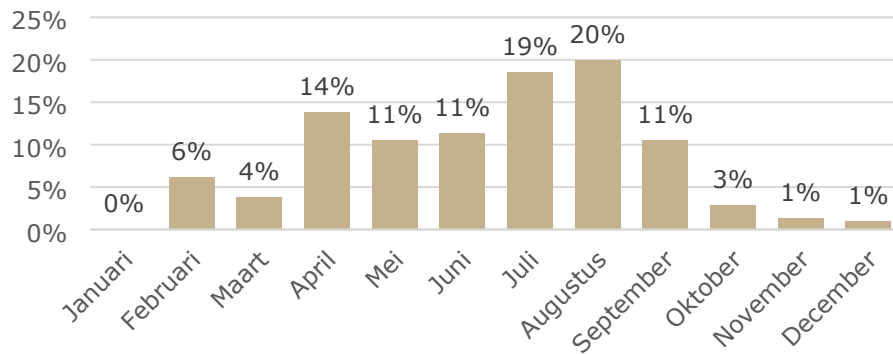
In ruim de helft van de gevallen komt straatintimidatie voor in de middag, in een derde van de gevallen in de avond. In de ochtend en 's nachts komt dit veel minder vaak voor (12% en 3% respectievelijk). Wel is er een verschil tussen de verschillende vormen van intimidatie, zie Figuur 3.7. Sommige vormen van intimidatie komen vaker in de middag voor (nagesist of nagefloten worden, nageroepen worden met beledigende opmerkingen), andere vormen vaker in de avond (nageroepen worden met seksuele opmerkingen, achternagelopen). In het nauw gedreven worden komt even vaak voor in de middag als in de avond.

<sup>4</sup> Zie voor absolute aantallen incidenten vrouwelijke + mannelijke respondenten figuur 3.7

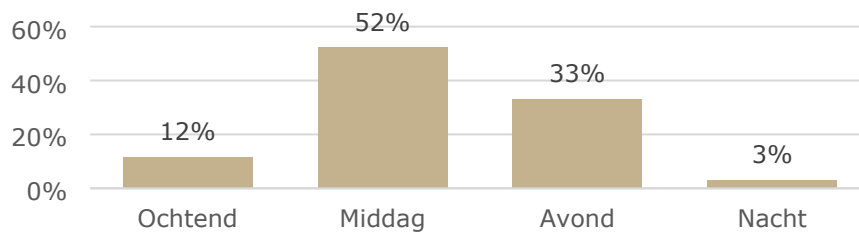




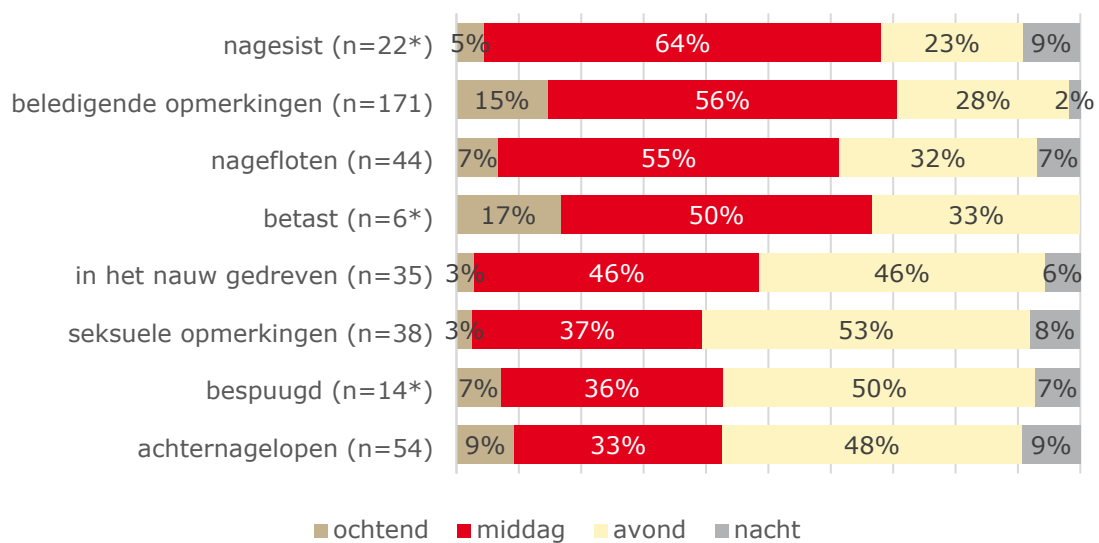
**Figuur 3.5.**  
**Verdeling laatste voorval van straatintimidie over de maanden**



**Figuur 3.6.**  
**Verdeling laatste voorval van straatintimidatie over de dag**



**Figuur 3.7.**  
**Verdeling verschillende vormen van straatintimidie over de dag**



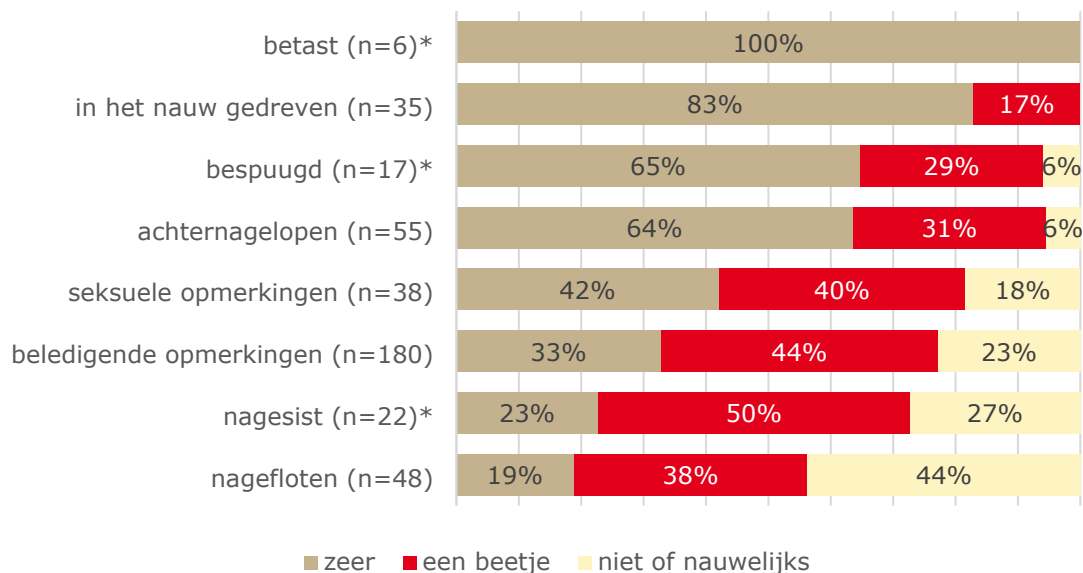
\*NB. Aantal waarnemingen is te laag voor een betrouwbare analyse



### 3.5 Impact

Van de gebeurtenissen bij het laatste voorval is gevraagd in welke mate slachtoffers dit intimiderend vonden. Bij alle vormen van straatintimidatie zijn er inwoners die dit als zeer intimiderend ervaren, maar hoe groot dit percentage is hangt samen met de vorm van intimidatie. In Figuur 3.8 zijn de verschillende vormen van straatintimidatie geordend van meest intimiderend (betast worden) naar minst intimiderend (nagefloten worden). Hierbij moet opgemerkt worden dat de aantallen waarop de percentages zijn gebaseerd soms erg laag zijn. Deze gegevens moeten dus voorzichtig worden geïnterpreteerd.

**Figuur 3.8.**  
**Hoe intimiderend vond u deze gebeurtenissen?**



*\*NB. Aantal waarnemingen is te laag voor een betrouwbare analyse*

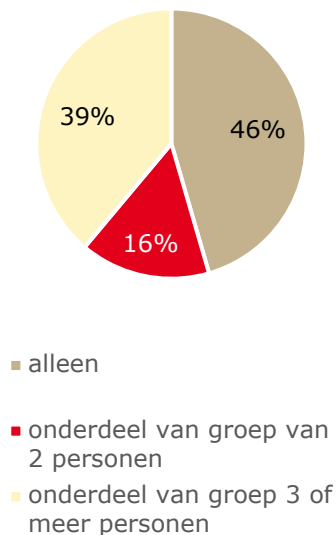
### 3.6 Daders

In Figuur 3.9 is te lezen dat in 54 procent van de gevallen de dader onderdeel uitmaakt van een groep van twee personen (16%) of drie of meer personen (39%).

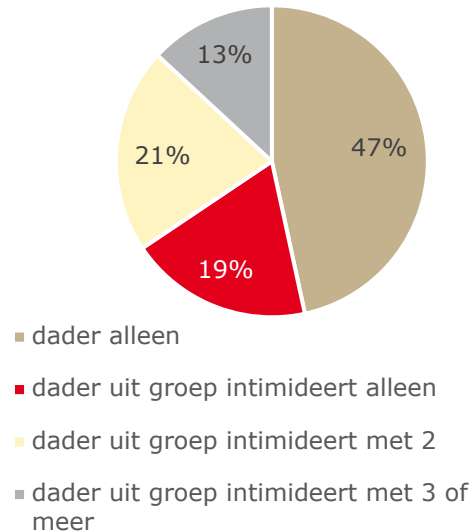
In groepsverband zijn er meestal meer daders, zo laat Figuur 3.10 zien: samengevat wordt in ruim een derde (34%) van de gevallen het slachtoffer door meer daders geïntimideerd.



**Figuur 3.9.**  
**Is de dader alleen of in een groep? (n=275)**



**Figuur 3.10.**  
**Is de dader alleen, intimideert hij/zij alleen? (n=266)**



\*NB. De verschillen tussen de figuren ontstaan door afrondingsverschillen. Enkele respondenten weten het niet (meer) en zijn daarom buiten beschouwing gelaten.

### 3.7 Waar vindt straatintimidatie plaats?

Respondenten is gevraagd zo nauwkeurig mogelijk te beschrijven waar in Amstelveen dit laatste voorval van straatintimidatie plaatsvond. Na het anonimiseren van de gegeven antwoorden, is met behulp van ChatGPT gezocht naar patronen en trends. De volgende locaties komen daarin naar voren:

- **Winkelcentra en Openbare Ruimten:** veel van de genoemde locaties bevinden zich bij winkelcentra, openbare pleinen en markten, zoals Stadshart, Middenhoven, Groenhof, Waardhuizen en de buurt rondom De Meent.
- **Bushaltes en Tramhaltes:** Respondenten noemen verschillende haltes van het openbaar vervoer, zoals busstation Amstelveen, tramhalte Uilenstede en tramhalte Meent.
- **Straten en kruispunten:** Er zijn meerdere vermeldingen van specifieke straten, kruispunten en rotondes, zoals de Amsterdamseweg, Beneluxbaan en Rembrandtweg.
- **Plekken in de buurt van scholen en onderwijsinstellingen:** verschillende respondenten wijzen naar locaties (vaak fietspaden) in de buurt van scholen, zoals het Keizer Karel College, Herman Wesselink College en International School.
- **Woonwijken en Woongebieden:** Er worden verschillende locaties nabij woonwijken of in de buurt van huizen genoemd. Ook op straat in de buurt van de eigen woning wordt vaker genoemd.
- **Recreatie en Natuur:** Het Amsterdamse Bos wordt vaak genoemd en ook andere recreatiegebieden zoals parken, speeltuinen, pleinen en sportvelden.
- **Locaties langs het water:** Er zijn referenties naar de Amstel, Loswal aan de Amstel en rond Praam.



### 3.8 Wat gebeurt er en wat voor effect heeft dat?

Aan het eind van de enquête vroegen we de respondenten in hun eigen woorden te beschrijven wat er bij het laatste voorval gebeurde en welke effect dit op hen had. De verschillende situaties zijn zeer uitlopend en hetzelfde geldt voor de plek, het tijdstip, de dader(s) en het slachtoffer. Wel zijn ook hier verschillende patronen te herkennen. Bij het laatste voorval gaat het in een groot aantal (44%) van de gevallen (ook) om "nageroepen worden met beledigende opmerkingen". In veel gevallen gaat dit om agressie of schelden in het verkeer. Met behulp van ChatGPT komen de volgende patronen en trends naar voren:

- **Verbale intimidatie en beledigingen:** Veel van de reacties bevatten verbale aanvallen, zoals scheldwoorden, verwensingen en grove taal. Dit lijkt een veelvoorkomend patroon te zijn bij verschillende voorvallen.
- **Jongeren:** Veel van de incidenten lijken te betrekking te hebben op jongeren, vooral scholieren en tieners. Ze vertonen intimiderend gedrag, zoals schelden, provoceren, en fysieke confrontaties.
- **Fietspadconflicten:** Er worden verschillende situaties beschreven waarbij fietsers elkaar of voetgangers tegenkomen en er onenigheid ontstaat. Meerdere keren wordt er gesproken over incidenten met zogenaamde 'fatbikes'.
- **Gevoel van onveiligheid:** Veel slachtoffers geven aan dat deze incidenten een blijvend effect hebben op hun gevoel van veiligheid en welzijn, met angst, onzekerheid en het vermijden van bepaalde situaties als gevolg.
- **Gebrek aan respect en opvoeding:** Verschillende reacties verwijzen naar een gebrek aan respect en fatsoen in de samenleving, vooral bij jongere generaties. (Oudere respondenten benoemen vaak een vermeend gebrek aan opvoeding als de oorzaak van het gedrag van jongeren.)
- **Rol van omstanders:** In sommige gevallen wordt het gedrag versterkt door het feit dat anderen in de omgeving niet ingrijpen of juist de dader steunen. Omstanders spelen een rol in het al dan niet escaleren van de situatie.
- **Ongegronde confrontaties:** Sommige incidenten lijken te ontstaan zonder duidelijke aanleiding, wat de slachtoffers nog meer verontrust.

Ter illustratie zijn in onderstaand kader enkele voorvallen (soms ingekort) overgenomen.

- Persoon reed achteruit met auto en had mij niet gezien. Ik toeterde en hij schreeuwde beledigingen door zijn open raam. Zeer onprettig gevoel aan overgehouden.
- Toen ik een scholier aansprak op zijn gedrag kreeg ik een grote mond. Het was op zich niet zo erg, ik ergerde me wel aan het gebrek aan opvoeding zoals ik het noem.
- Fietser aan de verkeerde kant van de weg spuugde naar me terwijl ik op de stoep liep. Ik was vies en boos.
- bij het aanspreken van jongeren, die vroegtijdig vuurwerk afstaken en geen rekening hielden met de honden, werd ik uitgescholden en gezegd dat ik me nergens mee moest bemoeien. Ze hadden geen enkel respect. uitschelden en ze wilden op mij afkomen. Ze hebben dit uiteindelijk niet gedaan. Tegenwoordig houd ik maar mijn mond hoewel ik mij erger aan het gedrag. Ik voel mij niet echt prettig als er een groep jongeren bij elkaar zitten.
- Ik werd uitgescholden omdat ik de heren negeerde. Ze kwamen steeds dichterbij lopen. Ik was opgelucht dat de bus snel kwam.
- Als het te vermijden valt spreek ik geen mensen aan maar soms wordt het fietspad zo in beslag genomen door groepjes scholieren die breed fietsen, met fatbikes langsscheuren of ander asociaal fietsgedrag vertonen dat het niet anders kan dan er iets van te zeggen omdat het onveilig is voor de overige weggebruikers. Effect van verbale verwensingen op mij is dat ik probeer het uit de weg te gaan omdat ik geen zin heb in escalatie.

NB. Bij het analyseren van de antwoorden is er geen rekening gehouden met de scheve verdeling van respondenten. Verschillende respondenten, krijgen te maken met

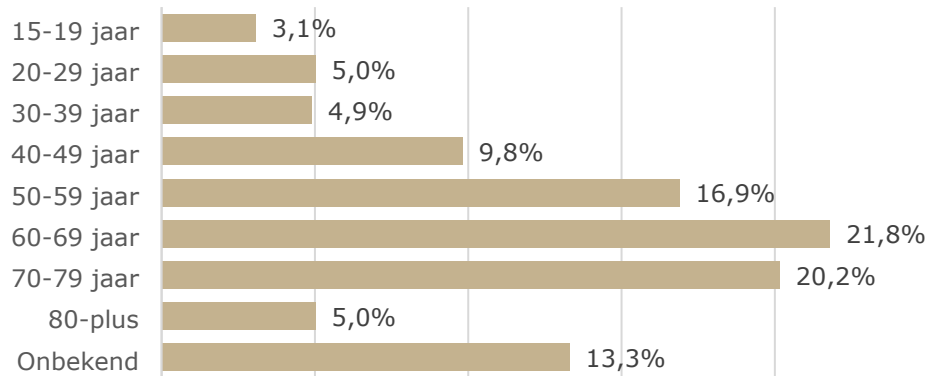


verschillende vormen van intimidatie. Waarschijnlijk heeft het veelvoorkomende patroon in de antwoorden over 'groepen jongeren' en 'gebrek aan fatsoen en opvoeding' mede te maken met het grote aantal ouderen in de steekproef.

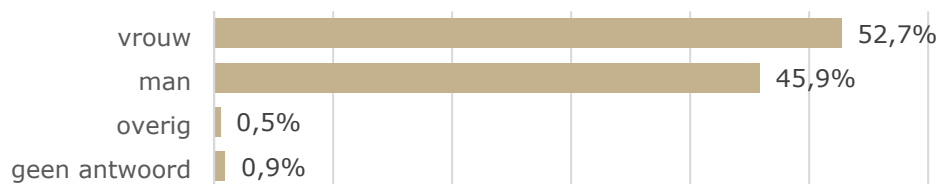


## Bijlage 1. Persoonlijke kenmerken respondenten

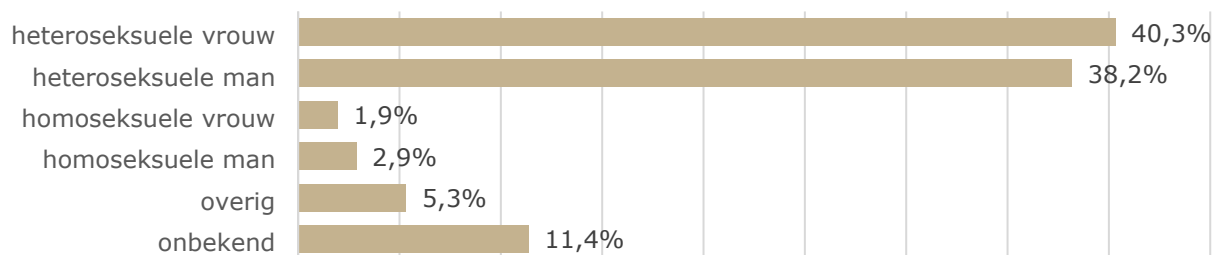
**Figuur B1.1.**  
**Verdeling respondenten over leeftijdsgroepen (n=977)**



**Figuur B1.2.**  
**Geslacht van respondenten (n=977)**

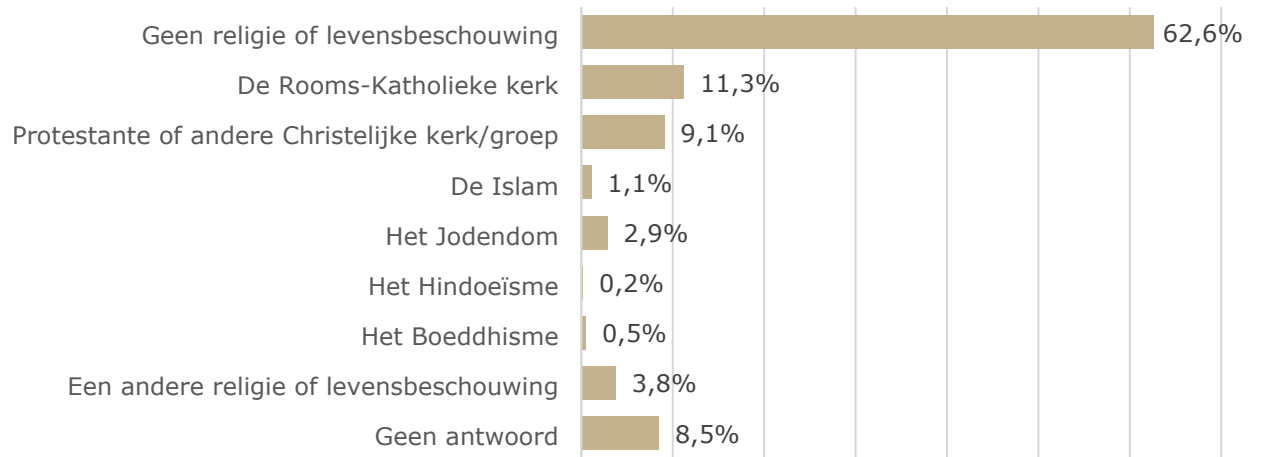


**Figuur B1.3.**  
**Geslacht x Seksuele gerichtheid van respondenten (n=977)**





**Figuur B1.4.**  
**Religie of levensbeschouwing van respondenten (n=977)**









## BLOK Straatintimidatie Laatste voorval

De volgende vragen gaan over de **LAATSTE** keer dat u te maken heeft gehad met straatintimidatie.

v2: Wat is er bij dit voorval gebeurd? Bent u toen:

*U kunt meerdere antwoorden kiezen (indien u bij de eerste vraag meerdere incidenten heeft aangevinkt)*

- Nagefloten
- Nagesist
- Nageroepen met seksuele opmerkingen
- Nageroepen met beledigende opmerkingen
- Achternagelopen
- Betast
- In het nauw gedreven
- Bespuugd

v3: Hoe intimiderend vond u deze gebeurtenis(sen)?

	Zeer	Een beetje	Niet of nauwelijks	Weet niet/ geen mening
Nagefloten	<input type="radio"/>	<input type="radio"/>	<input type="radio"/>	<input type="radio"/>
Nagesist	<input type="radio"/>	<input type="radio"/>	<input type="radio"/>	<input type="radio"/>
Nageroepen met seksuele opmerkingen	<input type="radio"/>	<input type="radio"/>	<input type="radio"/>	<input type="radio"/>
Nageroepen met beledigende opmerkingen	<input type="radio"/>	<input type="radio"/>	<input type="radio"/>	<input type="radio"/>
Achternagelopen	<input type="radio"/>	<input type="radio"/>	<input type="radio"/>	<input type="radio"/>
Betast	<input type="radio"/>	<input type="radio"/>	<input type="radio"/>	<input type="radio"/>
In het nauw gedreven	<input type="radio"/>	<input type="radio"/>	<input type="radio"/>	<input type="radio"/>
Bespuugd	<input type="radio"/>	<input type="radio"/>	<input type="radio"/>	<input type="radio"/>



v4: Kunt u aangeven waar in AMSTELVEEN dit de laatste keer heeft plaatsgevonden?

*Graag zo specifiek mogelijk de plek aanduiden. Noem bijvoorbeeld een kruising of een straat met huisnummer of een plein. Als dat niet bekend is, kunt u een herkenningspunt of een bekende plek in de stad noemen; maar wees in ieder geval nauwkeuriger dan alleen een straat, een wijk of een stadsdeel.*

---

Geen antwoord

v5: In welke maand gebeurde dit?

- Januari
- Februari
- Maart
- April
- Mei
- Juni
- Juli
- Augustus
- September
- Oktober
- November
- December
- Weet niet/ geen antwoord

v6: Op welk moment van de dag gebeurde dit?

- Ochtend
- Middag
- Avond
- Nacht
- Weet niet/ geen antwoord

v7: Was/ waren de dader(s) onderdeel van een groep? (twee op meer personen)

- Ja
- Nee, de dader was alleen
- Weet niet/ geen antwoord

v8: Uit hoeveel personen bestond de groep?

- Twee personen
- Drie of meer personen
- Weet niet/ geen antwoord

v9: Hoeveel personen intimideerden u?

- Eén persoon
  - Twee personen
  - Drie of meer personen
  - Weet niet/ geen antwoord
-



v10: Zou u tot slot in eigen woorden kunnen beschrijven wat er bij het laatste voorval gebeurde en welk effect dit op u had?

---

*Geen antwoord*

## **BLOK Persoonlijke kenmerken**

### **Persoonlijke kenmerken**

Persoonlijke kenmerken zoals **leeftijd, geslacht, seksuele voorkeur** of **geloof** zijn mogelijk van invloed op het risico om slachtoffer te worden van straatintimidatie. Daarom vragen we hier naar deze kenmerken.

v11: Wat is uw geboortedatum?

*vul in als DD/MM/JJJJ*

---

*Geen antwoord*

v12: Wat is uw geslacht?

- Man
- Vrouw
- Overig
- Geen antwoord

V13: Tot welk geslacht voelt u zich aangetrokken?

Is dat:

- Vooral of alleen tot mannen
- Zowel tot mannen als vrouwen
- Vooral of alleen tot vrouwen
- Niet tot mannen en niet tot vrouwen
- Anders dan bovenstaand
- Weet ik (nog) niet
- Geen antwoord

### **De volgende vraag gaat over geloof of religie.**

V14: Rekent u zichzelf tot:

- Geen religie of levensbeschouwing
- De Rooms-Katholieke kerk
- Een Protestante of andere Christelijke kerk of groep
- De Islam
- Het Jodendom
- Het Hindoeïsme
- Het Boeddhisme
- Een andere religie of levensbeschouwing
- Geen antwoord

**Hartelijk dank voor uw deelname. Uw antwoorden zijn verstuurd.**

---